



Tlf: 96 23 54 00
hjoerring@bdo.dk
www.bdo.dk

BDO Statsautoriseret revisionsaktieselskab
Nørrebro 15, Box 140
DK-9800 Hjørring
CVR-nr. 20 22 26 70

BINDSLEV FJERNVARME A.M.B.A.

ÅRSRAPPORT

2011/12

53. REGNSKABSÅR

Årsrapporten er fremlagt og godkendt
på selskabets ordinære generalforsamling
den / 2012

Dirigent

CVR-NR. 39 67 88 10

INDHOLDSFORTEGNELSE

	Side
Selskabsoplysninger	
Selskabsoplysninger.....	2
Påtegninger	
Ledelsespåtegning.....	3
Den uafhængige revisors påtegning.....	4
Ledelsesberetning	
Ledelsesberetning.....	5
Årsregnskab 1. juni - 31. maj	
Anvendt regnskabspraksis.....	6-8
Resultatopgørelse.....	9
Balance.....	10-11
Noter.....	12-16

SELSKABSOPLYSNINGER

Selskabet	Bindslev Fjernvarme A.m.b.a. Skolegade 3 9881 Bindslev CVR-nr.: 39 67 88 10 Hjemsted: Hjørring Regnskabsår: 1. juni - 31. maj
Bestyrelse	Evald Jensen, formand Henning Jensen, næstformand Børge Jensen Jørgen Jensen Arne Pedersen
Revision	BDO Statsautoriseret revisionsaktieselskab Nørrebro 15, Box 140 9800 Hjørring

LEDELSES PÅTEGNING

Bestyrelse har dags dato behandlet og godkendt årsrapporten for 1. juni 2011 - 31. maj 2012 for Bindslev Fjernvarme A.m.b.a..

Årsrapporten er aflagt i overensstemmelse med årsregnskabsloven, vedtægterne samt varmemforsyningsloven.






Det er vores opfattelse, at årsregnskabet giver et retvisende billede af selskabets aktiver, passiver og finansielle stilling pr. 31. maj 2012 samt af resultatet af selskabets aktiviteter for regnskabsåret 1. juni 2011 - 31. maj 2012.

Ledelsesberetningen indeholder efter vores opfattelse en retvisende redegørelse for de forhold ledelsesberetningen omhandler.

Årsrapporten indstilles til generalforsamlingens godkendelse.

Bindslev, den 20. august 2012

Bestyrelse:

 Evald Jensen Formand	 Henning Jensen Næstformand	 Børge Jensen
 Jørgen Jensen	 Arne Pedersen	

DEN UAFHÆNGIGE REVISORS PÅTEGNING

Til andelshaverne i Bindslev Fjernvarme A.m.b.a.

PÅTEGNING PÅ ÅRSREGNSKABET

Vi har revideret årsregnskabet for Bindslev Fjernvarme A.m.b.a. for regnskabsåret 1. juni 2011 - 31. maj 2012, omfattende anvendt regnskabspraksis, resultatopgørelse, balance og noter. Årsregnskabet aflægges efter årsregnskabsloven og varmeforsyningsloven.

Ledelsens ansvar for årsregnskabet

Ledelsen har ansvaret for udarbejdelsen af et årsregnskab, der giver et retvisende billede i overensstemmelse med årsregnskabsloven. Ledelsen har endvidere ansvaret for den interne kontrol, som ledelsen anser nødvendig for at udarbejde et årsregnskab uden væsentlig fejlinformation, uanset om denne skyldes besvigelser eller fejl.

Revisors ansvar

Vores ansvar er at udtrykke en konklusion om årsregnskabet på grundlag af vores revision. Vi har udført vores revision i overensstemmelse med internationale standarder om revision og yderligere krav ifølge dansk revisorlovgivning. Dette kræver, at vi overholder etiske krav samt planlægger og udfører revisionen for at opnå høj grad af sikkerhed for, om årsregnskabet er uden væsentlig fejlinformation.

En revision omfatter udførelse af revisionshandlinger for at opnå revisionsbevis for beløb og oplysninger i årsregnskabet. De valgte revisionshandlinger afhænger af revisors vurdering, herunder vurdering af risici for væsentlig fejlinformation i årsregnskabet, uanset om denne skyldes besvigelser eller fejl. Ved risikovurderingen overvejer revisor intern kontrol, der er relevant for virksomhedens udarbejdelse af et årsregnskab, der giver et retvisende billede. Formålet hermed er at udforme revisionshandlinger, der er passende efter omstændighederne, men ikke at udtrykke en konklusion om effektiviteten af virksomhedens interne kontrol. En revision omfatter endvidere vurdering af, om ledelsens valg af regnskabspraksis er passende, om ledelsens regnskabsmæssige skøn er rimelige samt den samlede præsentation af årsregnskabet.

Det er vores opfattelse, at det opnåede revisionsbevis er tilstrækkeligt og egnet som grundlag for vores konklusion.

Revisionen har ikke givet anledning til forbehold.

Konklusion

Det er vores opfattelse, at årsregnskabet giver et retvisende billede af selskabets aktiver, passiver og finansielle stilling pr. 31. maj 2012 samt af resultatet af selskabets aktiviteter for regnskabsåret 1. juni 2011 - 31. maj 2012 i overensstemmelse med årsregnskabsloven og varmeforsyningsloven.

UDTALELSE OM LEDELSESBERETNINGEN

Vi har i henhold til årsregnskabsloven gennemlæst ledelsesberetningen. Vi har ikke foretaget yderligere handlinger i tillæg til den udførte revision af årsregnskabet. Det er på denne baggrund vores opfattelse, at oplysningerne i ledelsesberetningen er i overensstemmelse med årsregnskabet.

Hjørring, den 20. august 2012

BDO Statsautoriseret revisionsaktieselskab


Ole Ejsing
Statsautoriseret revisor

LEDELSESBERETNING

Væsentligste aktiviteter

Selskabets væsentligste aktiviteter har i lighed med tidligere år bestået i produktion og levering af fjernvarme til selskabets forbrugere, samt levering af el til elselskab.

Betydningsfulde hændelser, indtruffet efter regnskabsårets afslutning

Der er ikke efter regnskabsårets afslutning indtruffet begivenheder af væsentlig betydning for selskabets finansielle stilling.

ANVENDT REGNSKABSPRAKSIS

Årsrapporten for Bindslev Fjernvarme A.m.b.a. for 2011/12 er aflagt i overensstemmelse med den danske årsregnskabslovs bestemmelser for virksomheder i regnskabsklasse B med tilpasninger efter varmforsyningsloven.

Generelt om indregning og måling

I resultatopgørelsen indregnes indtægter i takt med, at de indtjenes, herunder indregnes værdireguleringer af finansielle aktiver og forpligtelser. I resultatopgørelsen indregnes ligeledes alle omkostninger, herunder afskrivninger og nedskrivninger.

Aktiver indregnes i balancen, når det er sandsynligt, at fremtidige økonomiske fordele vil tilflyde selskabet, og aktivets værdi kan måles pålideligt.

Forpligtelser indregnes i balancen, når det er sandsynligt, at fremtidige økonomiske fordele vil fragå selskabet, og forpligtelsens værdi kan måles pålideligt.

Ved første indregning måles aktiver og forpligtelser til kostpris. Efterfølgende måles aktiver og forpligtelser som beskrevet for hver enkelt regnskabspost nedenfor.

Visse finansielle aktiver og forpligtelser måles til amortiseret kostpris, hvorved der indregnes en konstant effektiv rente over løbetiden. Amortiseret kostpris opgøres som oprindelig kostpris med fradrag af eventuelle afdrag samt tillæg/fradrag af den akkumulerede amortisering af forskellen mellem kostpris og nominelt beløb.

Ved indregning eller måling tages hensyn til forudsigelige tab og risici, der fremkommer inden årsrapporten aflægges, og som be- eller afkræfter forhold, der eksisterede på balancedagen.

Den regnskabsmæssige værdi af materielle anlægsaktiver gennemgås årligt for at afgøre, om der er indikation af værdiforringelse ud over det, som udtrykkes ved normal afskrivning. Hvis dette er tilfældet, foretages nedskrivning til den lavere genindvindingsværdi.

RESULTATOPGØRELSEN

Nettoomsætning

Salget af varme er medtaget ud fra de i årsopgørelserne beregnede og aflæste beløb tillagt flytteopgørelserne. Elsalget er medtaget i henhold til afregninger frem til årsafslutningen.

Årets realiserede over- underdækning opgjort efter Varmeforsyningslovens regler indgår som en reguleringspost til nettoomsætningen.

Produktionsomkostninger

Produktionsomkostninger omfatter omkostninger til produktion af varme og el, køb af brændsel, vedligeholdelse, driftsledelse samt af- og nedskrivninger mv.

Distributionsomkostninger

Distributionsomkostninger omfatter omkostninger til distribution, ledninger, målere, driftsledelse, ledningstab samt af- og nedskrivninger mv.

Administrationsomkostninger

Administrationsomkostninger omfatter omkostninger til administration, bestyrelse og generalforsamling, ledelse, forbrugerinformation, øvrige administrationsomkostninger, driftsledelse samt af- og nedskrivninger mv.

Andre driftsindtægter og -omkostninger

Andre driftsindtægter og -omkostninger indeholder regnskabsposter af sekundær karakter i forhold til andelsselskabets hovedaktivitet.

ANVENDT REGNSKABSPRAKSIS**Finansielle indtægter og omkostninger**

Finansielle indtægter og omkostninger indeholder renteindtægter og -omkostninger og indregnes i resultatopgørelsen med de beløb, der vedrører regnskabsåret.

Skat

Årets skat, som består af årets aktuelle skat, indregnes i resultatopgørelsen med den del, der kan henføres til årets resultat.

Årets resultat

I henhold til "Lov om varmforsyning" kan der i varmeprisen indregnes alle nødvendige omkostninger samt en forrentning af indskudskapitalen. Andelselskabets resultat vil efter indregning af over- eller underdækning altid udgøre 0 kr.

Andelselskabet har ikke foretaget forrentning af indskudskapitalen.

Årets over- eller underdækning opgøres som forskellen mellem omkostningerne og de fakturerede indtægter efter varmforsyningsloven. Beløbet indregnes i varmeindtægterne og optages i balancen enten som gæld til eller tilgodehavender hos andelshaverne. I det efterfølgende år indgår beløbet i varmeprisdannelsen.

BALANCEN**Materielle anlægsaktiver**

Materielle anlægsaktiver måles til kostpris med fradrag af akkumulerede afskrivninger.

Materielle anlægsaktiver afskrives på grundlag af anskaffelsessum reduceret med de i tidligere år foretagne henlæggelser til investeringer. Aktiverne afskrives over den forventede brugstid i overensstemmelse med varmforsyningslovens bestemmelser. Afskrivning påbegyndes ved anlægsaktivets færdiggørelse.

	Brugstid	Restværdi
Bygninger.....	20 år	0
Kraftvarmeanlæg (motor) og akkumuleringstank.....	10 år	0
Øvrige anlæg (distributionsanlæg).....	20 år	0

Fortjeneste eller tab ved afhændelse af materielle anlægsaktiver opgøres som forskellen mellem salgspris med fradrag af salgsomkostninger og den regnskabsmæssige værdi på salgstidspunktet. Fortjeneste eller tab indregnes i resultatopgørelsen under afskrivninger.

Varebeholdninger

Varebeholdninger måles til kostpris efter FIFO-princippet. I tilfælde, hvor nettorealiseringsværdien er lavere end kostprisen, nedskrives til denne lavere værdi.

Nettorealiseringsværdi for varebeholdninger opgøres som salgspris med fradrag af færdiggørelsesomkostninger og omkostninger, der afholdes for at effektuere salget, og fastsættes under hensyntagen til omsættelighed, ukurans og udvikling i forventet salgspris.

Tilgodehavender

Tilgodehavender måles til amortiseret kostpris, hvilket sædvanligvis svarer til nominal værdi. Værdien reduceres med nedskrivning til imødegåelse af forventede tab.

ANVENDT REGNSKABSPRAKSIS

Resultat til indregning i kommende års priser

Årets over- eller underdækning opgøres som forskellen mellem omkostningerne og de fakturerede indtægter efter varmforsyningsloven. Beløbet indregnes i varmeindtægterne og optages i balancen enten som gæld eller tilgodehavender.

Basiskapital

Fra den 1. marts 1981 og fremefter har fjernvarmeværker været omfattet af prisbestemmelserne i den gældende varmforsyningslov. Af denne lov fremgår det, at varmforsyningsvirksomheder ikke må opspare overskud.

Hensatte forpligtelser

Varmeforsyningsloven åbner mulighed for at foretage henlæggelser til fremtidige nyinvesteringer. Henlæggelsen kan pr. år max. andrage 20% af en af bestyrelsen udarbejdet investeringsplan, og henlæggelsens akkumulerede maksimum kan max. udgøre 75% af investeringsplanen.

Skyldig skat og udskudt skat

Aktuelle skatteforpligtelser og tilgodehavende aktuel skat indregnes i balancen som beregnet skat af årets skattepligtige indkomst reguleret for skat af tidligere års skattepligtige indkomster samt for betalte acontoskatter.

Gældsforpligtelser

Gældsforpligtelser er målt til amortiseret kostpris svarende til den nominelle værdi.

RESULTATOPGØRELSE 1. JUNI - 31. MAJ

	Note	2011/12 kr.	2010/11 kr.
SALG AF VARME OG EL	1	13.457.339	14.372.963
Årets resultat efter varmemforsyningsloven til indregning i kommende års priser.....		-2.124.434	-648.620
NETTOOMSÆTNING		11.332.905	13.724.343
Produktionsomkostninger.....	2	-10.126.498	-12.282.659
Distributionsomkostninger.....	4	-1.032.653	-1.022.192
Administrationsomkostninger.....	5	-346.220	-546.868
BRUTTORESULTAT		-172.466	-127.376
Andre driftsindtægter.....		292.676	262.004
RESULTAT FØR RENTER		120.210	134.628
Finansielle indtægter.....	6	4.734	3.724
Finansielle omkostninger.....	7	-124.944	-138.352
RESULTAT FØR ÅRSREGULERINGER		0	0
Årsreguleringer.....	14	0	0
RESULTAT FØR SKAT		0	0
Skat af årets resultat.....		0	0
ÅRETS RESULTAT		0	0
FORSLAG TIL RESULTATDISPONERING			
Årets resultat efter varmemforsyningsloven til indregning i kommende års priser.....		2.124.434	648.620
Årsreguleringer.....		0	0
ÅRETS RESULTAT		2.124.434	648.620
Årets anmeldte henlæggelse.....		0	0
Overført fra sidste år.....		-359.625	-1.008.245
Overføres til næste år.....		-1.764.809	359.625
I ALT		0	0

BALANCE 31. MAJ

AKTIVER	Note	2012 kr.	2011 kr.
Kraftvarmeanlæg.....		1.603.778	2.321.549
Øvrige anlæg.....		2.748.247	2.989.436
Materielle anlægsaktiver.....	8	4.352.025	5.310.985
ANLÆGSAKTIVER.....		4.352.025	5.310.985
Beholdninger.....		65.662	65.662
Beholdninger.....		65.662	65.662
Tilgodehavender fra salg.....		216.667	412.289
Andre tilgodehavender.....		505.027	319.764
Moms.....		443.476	0
Resultat til indregning i kommende års priser.....		0	359.625
Tilgodehavender.....		1.165.170	1.091.678
Indestående i pengeinstitutter.....		2.569.117	70.297
Kasse- og girobeholdninger.....		0	0
Likvide beholdninger.....		2.569.117	70.297
OMSÆTNINGSAKTIVER.....		3.799.949	1.227.637
AKTIVER.....		8.151.974	6.538.622

BALANCE 31. MAJ

PASSIVER	Note	2012 kr.	2011 kr.
Basiskapital		1.846.875	1.846.875
EGENKAPITAL		1.846.875	1.846.875
Henlæggelser		0	300.000
HENSATTE FORPLIGTELSE		0	300.000
Langfristede gældsforpligtelser	9	978.250	1.883.509
Langfristede gældsforpligtelser		978.250	1.883.509
Kortfristet del af langfristet gæld	9	966.712	922.617
Resultat til indregning i kommende års priser		1.764.809	0
Diverse omkostningskreditorer		1.102.512	935.854
Tilbagebetalinger		1.324.977	482.719
Anden gæld	10	147.495	137.740
Skyldige renter		20.344	29.308
Kortfristede gældsforpligtelser		5.326.849	2.508.238
GÆLDSFORPLIGTELSE		6.305.099	4.391.747
PASSIVER		8.151.974	6.538.622
Pantsætninger og sikkerhedsstillelser	11		
Nærtstående parter	12		
Medarbejderforhold	13		
Årsreguleringer	14		

NOTER

	2011/12 kr.	2010/11 kr.	Note
Salg af varme og el			1
Forbrugsafgifter.....	4.968.661	6.317.672	
2011/12: 9.356 MWh a 530,00 kr.			
2010/11: 10.689 MWh a 590,00 kr.			
Effektbidrag.....	2.414.430	2.409.542	
2011/12: 80.685 m ² a 30,00 kr. årligt			
2010/11: 80.424 m ² a 30,00 kr. årligt			
Abonnementsbidrag.....	519.651	518.936	
2011/12: 556 forbrugere a 937,00 kr. årligt			
2010/11: 555 forbrugere a 937,00 kr. årligt			
Salg af el.....	5.554.597	5.126.886	
2011/12: 7.490 MWh			
2010/11: 9.362 MWh			
Reguleringer tidligere år.....	0	-73	
	13.457.339	14.372.963	
 Produktionsomkostninger			 2
Gaskøb.....	6.573.183	9.351.000	
2011/12: 1.799.993 m ³			
2010/11: 2.264.542 m ³			
Køb af varme, Listefabrikken I.C. A/S.....	998.387	463.042	
2011/12: 2.903 MWh			
2010/11: 1.326 MWh			
Indirekte produktionsomkostninger, jf. note 3.....	1.410.572	1.342.835	
Afskrivninger m.v.:			
Afskrivninger.....	1.144.356	1.125.782	
	10.126.498	12.282.659	
 Indirekte produktionsomkostninger			 3
Lønninger			
Lønninger inkl. pension og kørselsgodtgørelse.....	393.942	517.462	
Sociale bidrag.....	7.461	7.497	
Personaleomkostninger.....	15.101	12.632	
	416.504	537.591	

NOTER

	2011/12 kr.	2010/11 kr.	Note
Indirekte produktionsomkostninger (fortsat)			3
Vedligeholdelse af produktionsanlæg			
Grunde og bygninger.....	19.152	11.292	
Vedligeholdelse og servicekontrakt, motor.....	594.990	318.971	
Produktionsanlæg.....	81.973	55.471	
Teknisk assistance.....	5.000	41.578	
	701.115	427.312	
Driftsomkostninger			
El.....	57.269	64.879	
Vand.....	2.730	94.179	
Rengøring og renovation.....	5.928	15.442	
Forsikring.....	115.058	115.990	
Kemikalier og kvælstof.....	87.877	53.314	
	268.862	343.804	
Øvrige produktionsomkostninger			
Telefon.....	4.128	8.396	
Biludgifter.....	5.207	9.350	
Andet.....	5.225	0	
Energispareaktivitet.....	9.531	16.382	
	24.091	34.128	
Indirekte produktionsomkostninger i alt.....	1.410.572	1.342.835	
Distributionsomkostninger			4
Lønninger inkl. pension og kørselsgodtgørelse.....	393.942	396.840	
Personaleomkostninger.....	15.102	9.474	
Sociale bidrag.....	7.462	5.623	
El.....	57.269	64.879	
Telefon.....	28.896	4.198	
Bilomkostninger.....	15.620	28.051	
Vedligeholdelse, ledningsnet.....	178.365	137.557	
Vedligeholdelse, målere.....	19.507	99.981	
Afskrivninger.....	316.490	275.589	
	1.032.653	1.022.192	
Administrationsomkostninger			5
Personaleudgifter			
Bestyrelses honorar.....	30.000	30.000	
Lønninger inkl. pension og kørselsgodtgørelse.....	0	120.622	
Sociale bidrag.....	0	1.875	
Personaleomkostninger.....	0	3.158	
	30.000	155.655	

NOTER

	2011/12 kr.	2010/11 kr.	Note
Administrationsomkostninger (fortsat)			5
Kontorhold			
El.....	12.727	14.416	
Forsikringer.....	6.056	6.105	
Kontorhold.....	12.303	18.846	
Telefon.....	8.256	29.385	
Annoncer.....	4.171	3.695	
Mødeomkostninger og repræsentation.....	32.558	53.310	
Reception, jubilæum m.m.....	0	31.815	
Porto og PBS.....	18.507	31.908	
Administration og edb-udgifter.....	142.566	100.413	
Kontingenter.....	30.374	25.552	
Tab på debitorer.....	9.652	33.543	
	277.170	348.988	
Øvrige			
Revision.....	30.000	28.500	
Rådgivning og anden assistance.....	9.050	9.500	
Advokat.....	0	4.225	
	39.050	42.225	
Administrationsomkostninger i alt.....	346.220	546.868	
Finansielle indtægter			6
Pengeinstitutter.....	4.734	3.724	
	4.734	3.724	
Finansielle omkostninger			7
Prioritetsgæld.....	55.799	77.081	
Indekstillæg.....	57.582	54.228	
Kassekredit.....	10.719	6.281	
Garantiprovision.....	844	762	
	124.944	138.352	

NOTER

				Note
Materielle anlægsaktiver				8
			Kraftvarme- anlæg	Øvrige anlæg
Kostpris 1. juni 2011.....			7.336.120	22.196.596
Tilgang.....			0	501.884
Afgang.....			0	0
Kostpris 31. maj 2012.....			7.336.120	22.698.480
Afskrivninger 1. juni 2011.....			5.014.570	19.207.160
Årets afskrivninger			717.772	743.073
Afskrivninger 31. maj 2012.....			5.732.342	19.950.233
Regnskabsmæssig værdi 31. maj 2012.....			1.603.778	2.748.247
 Langfristede gældsforpligtelser				9
	1/6 2011 Gæld i alt	31/5 2012 Gæld i alt	Afdrag næste år	Restgæld efter 5 år
Kreditinstitutter	2.806.125	1.944.962	966.712	0
	2.806.125	1.944.962	966.712	0
			2012 kr.	2011 kr.
Anden gæld				10
A-skat og AM-bidrag			15.742	44.375
Feriepengeforpligtelse.....			131.753	54.250
Beskattede feriepenge.....			0	14.030
Moms.....			0	25.085
			147.495	137.740
Pantsætninger og sikkerhedsstillelser				11
Der er ikke udtaget pant i nogen af selskabets aktiver.				
Nærtstående parter				12
Bindslev Fjernvarme A.m.b.a.'s nærtstående parter omfatter følgende:				
Transaktioner med nærtstående parter				
Selskabet har leveret varme til bestyrelsesmedlemmer på normale handelsmæssige vilkår.				

NOTER

	2011/12 kr.	2010/11 kr.	Note
Medarbejderforhold			13
De samlede personaleomkostninger udgør:			
Udgiftsført, note 3.....	393.942	517.462	
Udgiftsført, note 4.....	393.942	396.840	
Udgiftsført, note 5.....	0	120.622	
Bestyrelseshonorar.....	30.000	30.000	
	817.884	1.064.924	
Årsreguleringer			14
Årets resultat før årsreguleringer.....	0	0	
Afskrivninger ifølge årsregnskabsloven tilbageført.....	1.460.846	1.401.372	
Afskrivninger ifølge varmemforsyningsloven.....	-1.460.846	-1.401.372	
Indregnet over-/underdækning i omsætningen efter varme- forsyningsloven.....	2.124.434	648.620	
Årets resultat ifølge varmemforsyningsloven.....	2.124.434	648.620	
Overført resultat efter varmemforsyningsloven til indregning i kommende års priser primo.....	-359.625	-1.008.245	
Resultat til indregning i kommende års priser.....	1.764.809	-359.625	